

# 省エネ住宅エコポイント

過去に「住宅エコポイント」の名称で実施された同制度が「省エネ住宅エコポイント」として復活しました。エコ住宅の新築またはエコリフォームをした場合にポイントが発行され、そのポイントをエコ商品や商品券に交換できる制度です。

## 《対象工事期間》

平成26年12月27日～  
平成28年3月31日  
着手・着工

## 《対象住宅》

- ・エコ住宅の新築
- ・エコリフォーム
- ・完成済み購入タイプ

## 《ポイント申請期間》

3月上旬～11月30日締切  
※予算消化次第締切

リフォームをお考えの方！  
今がチャンスです！



# バリアフリー改修でさらにポイント追加！

省エネ住宅対象工事とあわせてバリアフリー工事をされるとポイントが発行されます。安全対策に！手すりの設置、段差解消、廊下幅の拡張など

トイレなどに  
手すりを付ける  
省エネ住宅ポイント  
**6,000ポイント**



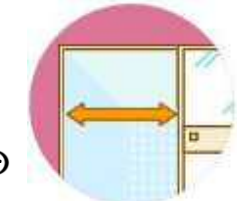
出入口などの  
段差をなくす  
省エネ住宅ポイント  
**6,000ポイント**



廊下などの  
通路を広げる  
省エネ住宅ポイント  
**30,000ポイント**



浴室などの  
出入口を広げる  
省エネ住宅ポイント  
**30,000ポイント**



この機会におトクにリフォームして、快適な生活をしませんか？  
ぜひai&aiにご相談下さい

## 佐賀わくわくプレミアム商品券 お使いいただけます

佐賀県で発行されていますお得な「佐賀わくわくプレミアム商品券」  
ai&aiでもご使用可能となっております。期限がございますのでお早めに、

利用期間：平成27年6月20日～

平成27年10月20日



- 屋根や天井の断熱改修工事 36,000～18,000ポイント
- 外壁の断熱改修工事 120,000～60,000ポイント
- 高効率給湯機への取替 24,000ポイント
- 高断熱浴槽への取替 24,000ポイント
- 節湯水栓への取替 3,000ポイント
- 節水型トイレへの取替 24,000ポイント
- 段差解消 6,000ポイント
- 手すりの設置 6,000ポイント
- 床の断熱工事 60,000～30,000ポイント
- 太陽熱利用システム 24,000ポイント
- 窓の断熱 20,000～8,000ポイント
- 出入口幅等の拡張 30,000ポイント

ポイントをもらうには、  
①②③のいずれかの工事が必須です↓

- ①外壁、屋根、天井  
または床の  
断熱改修
- ②設備エコ改修  
・高効率給湯機への取替  
・高断熱浴槽への取替  
・節湯水栓への取替  
・節水型トイレへの取替
- ③窓の断熱改修

設備エコ改修は  
3種類以上の設置が  
必須です！  
または…  
①、③の断熱改修工事と  
組合せれば  
1種でもOK

さらに！ 耐震改修工事を行うと150,000ポイント加算！  
バリアフリー改修を行うと6,000～30,000ポイント加算！

## 対象となる工事

### ◆窓の断熱改修工事は3種類

#### 内窓をつける (内窓設置)

カンタンで  
効果大



今ある窓の内側にもう一つ窓をつけて二重窓に。お手軽リフォームで大きな効果があります。

8,000～20,000ポイント

#### 窓を替える (外窓交換)

窓を一新



今ある窓を外して新しい窓にリフレッシュ。

8,000～20,000ポイント

#### ガラスを交換する (ガラス交換)

お手軽



窓はそのまま、ガラスを交換し性能アップ！

3,000～8,000ポイント

ご存知ですか？  
住まいの断熱・遮熱を高めることで、節電につながります。  
ぜひこの機会に窓のリフォーム行ってみませんか？

◆もらえるポイントはリフォームの種類、窓の面積によって異なります。

### ◆設備エコ改修

水廻りは快適ですか？

節水型トイレ、高断熱浴槽、高効率給湯器、節湯水栓



従来のトイレは洗浄に13Lの水量を使用しましたが、アラウーノはなんと4.6Lの水量で洗浄できる優れたもの！

節水型トイレ  
24,000ポイント

### ◆外壁、屋根・天井または床の断熱改修

外壁：最大120,000ポイント  
屋根&天井：最大36,000ポイント  
床：最大60,000ポイント



お気軽に、あいあいにお問合せ下さい☆

## 生春巻き

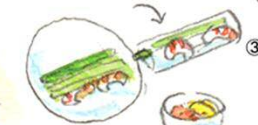

本材料(4人分)

- ・豚肉(しゃぶしゃぶ用)200g
- ・にら 少々
- ・エビ 200g
- ・パクチー 少々
- ・春雨 100g
- ・ライスペーパー 8枚
- ・レタス 8枚
- ・スイートチリソース(市販) 適量
- ・きゅうり 2本
- ・レモン お好み




① 豚肉とエビを茹でる。春雨は戻して、食べやすい大きさに切っておく。

② レタス、きゅうり、にら、パクチーをライスペーパーの大きさに合わせて切る。



③ ライスペーパーの表面を軽く濡らし、そこに①、②をのせて巻き、器に盛る。お好みでスイートチリソースにレモンを浮かべて完成！



### ★パクチー★

独特の香りが苦手な方も多いパクチーですが、健胃作用、食欲増進、整腸作用などの消化器系に効果があります。また、二日酔いの予防、防腐効果、偏頭痛の緩和、細胞の活性化など、色々な効果があります。

