



# カーテンとリフォームのあい&あい だより

## 6月 June

### タチアオイ



— タチアオイの水揚げ方法 —

花や葉に熱気が当たらないよう、めらした新聞紙で包み、茎の先を火で数分焼き、冷水中に浸ける。その後、水の中で数センチ上を切り、その切り口に数回縦に切り込みを入れる。



### 芒種(ぼうしゅ)

芒(イネでいう、もみから)を持った植物のタネをまく頃。西日本では梅雨に入る時期。

### ごあいさつ

こんにちは、カーテンとリフォームのai&aiです。春が来たかと思う間もなく、いきなり夏到来です。日本の四季は、崩れつつある！夏から梅雨、梅雨が明けると夏の順番で来てもらわないと体がついていきませんよね！6月に入って、いきなり梅雨入り、入ったかと思うと、湿度むんむん、降りそうで降らなかったりで、どうも調子狂います。皆様、お変わり無いですか？さて、今回の「6月号のハッピー住まいる」にもありますが、雨どいのトラブルって結構あります。お客様が揃っておっしゃるのは、「雨どいの点検、交換ってどこに頼んだらいいのかわからない。」又は、「建築会社さんへ問い合わせても、やってないって言われた。」と、頼む業者が解らないという内容です。当店にお問合せ頂く際も、おそろおそろ、「あの・・・」って感じ。雨どいに限らず、ちょっとした工事、やってくれるかわからないし、ちょっとだから頼みにくいって思われている方多いですね。そんな時、私たちの「ai&aiを思い出していただけたらな・・・」と思います。出来る限り毎月お届けできるようこれからも、汗を拭き拭きお届けします。是非、最後まで読んで下さいね。これからも宜しくお願いします。

## ハッピー住まいる！ ～雨どいの点検～



普段は気がつかないけど、雨が降ったらとても大切な役割をしてくれる雨どい。晴れた日にきちんと点検しておきましょう。

#### ◆雨どいが傷んでいると

雨どいにひびなどが入って壊れていると、そこから水が漏れて壁を伝うので、壁が傷みます。さらに壁にひびが入っていると、そこから内部に水が浸透し、中の柱や基礎などが腐ってしまいます。雨どいにひびが入っていないか、チェックしてみましょう。

#### ◆目で見て確かめよう

雨どいにひびが入っていないか、金具がちゃんと留まっているか、接続部分はしっかり留まっているか、目で見て確かめましょう。

#### ◆落ち葉が危険

普段はわからなくても、大量の雨が降った時に、雨どいから雨が噴き出すようにあふれる事があります。そんな時は落ち葉や鳥の糞などがつまっています。脚立などによって手で取り除きましょう。

#### ◆ひび割れの見つけ方

雨があがったら、家の周囲の地面を点検してみましょう。雨だれの跡があったら、雨どいから水漏れしています。市販の雨どい用接着剤か、雨どい用補修テープを貼って補修しましょう。

#### ◆ポイント◆

縦どいは、先にぼろ布をつけた針金を上から落として下から受け取る、という作業を繰り返して、つまっていないか点検しましょう。

## ■あい・あい 今月のおすすめリフォーム■

### ☆涼感リフォーム：お勧めNO.1 シースルーで透け感のある窓の外に付けるロールスクリーン！

～室内に熱を入れない工夫をする～ 日差しカット窓回りの温度をあげない。

Nichibei  
**ファリーナ**  
外付けロールスクリーン 2014.7.31迄

**40%OFF**  
※通常30%off



お部屋に差し込み日射熱を、窓の外で約86%カット(※複層ガラス窓+ファリーナボトルグリーンの場合)室内温度の上昇を抑えて高い省エネ効果を発揮すると説付けロールスクリーン！快適な彩光性と透視性に加え、外からの視線を遮るので、窓を開けて心地よい風を取り込めます。サッシ取付タイプ：ドライバー1本で取付可能。外壁を傷つけない。使わない季節や、台風の時などは、上部のボックスに収まり、見た目もすっきり。これ一台で、絶大なる省エネ効果間違いなし！あいあい展示予定。詳しくはお気軽にお問い合わせください。

W2000\*H2000 カラーバリエーション：7色展開 → **¥32,270**  
※工事費別途  
メカ定価：¥53,784(税込)

☆ai&ai ファリーナ施工例：2013.7施工鳥栖市N様邸☆



日除けの定番”よしず”ですが・・・古くなったら処分が大変。台風の時は、片づけないと部屋が暗くなる、などと、ちょっと難点も多いのですが・・・


”ファリーナ”なら、必要ない季節は、巻き上げてしまうことが出来る。すっきり収納、台風も手間なしです！窓の外の日射率を86%カット。エアコン使用料、なんと50%カット！しかも、外からの視線を遮るので、窓を開けて、心地よい風を取り込めます。N様も大絶賛で、ご近所にPR頂いているとか・・・。お問合せはお気軽に！

入社するときから3年間と決まっていたのですが、仲間が去るのはさびしいものです。でも、新しい仲間も増えました。今後共、スタッフ一同、宜しくお願いします。



丸3年間の修行を終えて、5月末、広島の実家へ帰ります。お世話になったお客様、ありがとうございました。実家の跡取り息子として、経験を生かして頑張ります！

こんにちは、この度入社しました宮川です。若く見られるのですが30歳、独身です。八女出身です。じっくりと、取り組んでいきます。宜しくお願いします。



柳です。櫻木です。田中です。宮川です。中村です。下川です。



Curtain & Reform  
**ai&ai**  
〒841-0037 鳥栖市本町2丁目1442-3

0120 FreeDial **0120-85-4653**

FAX0942-83-3658 e-mail: info@fukuoka-saga-reform.com  
http://www.i-ai.co.jp/ カーテンとリフォームのアイ&アイ