



～今どきの、DIYのお話し～

ここ数年、手作りがブームでして、“バックやクッションカバーを作ります”と、ワクワクしたお顔で、ai&aiのお店の前に出しているカーテン生地を買って行かれる方が増えています。

実は、そんな布小物だけでは無く、インテリアを丸ごと手作りされる方も続々と増えているのです。ちまたでは、「DIY女子部」というものが出来て、室内の内装、壁紙や床のクッションフロアなども自分で、貼ってしまう方も多いとか・・・。

何故、そんな時代が来たのか！

第一は、物を作る事が楽しいからだと思います。仕事や勉強ではないものに、集中して、一つの事に熱中する。そして、構想から、材料選び、お買い物、作業、と順にこなしながら、仕上がっていったこの世の中にたった一つの“物”にどれだけ愛情を感じる事でしょう。

この、手作りから端を発した「DIYブーム」は、衰えるどころでは無く、年齢を問わず、日本中に波及していると言っても言い過ぎではありません。

関東では、戸建住宅の一部の壁紙が貼られていない状態でお引渡しをされて、引っ越し後に、家族で、好きな壁紙を貼って、好みのインテリアに仕上げるといふスタンスで販売されている戸建団地があるとか。その団地には、このあたりで言う公民館に、手作りする為の道具が置いてあり、住人の方が自由に使えるということ。又、その使い方も、販売元から週に2度程度、その道の詳しい方が来られて、教えて頂ける、そんな、街があるらしい。

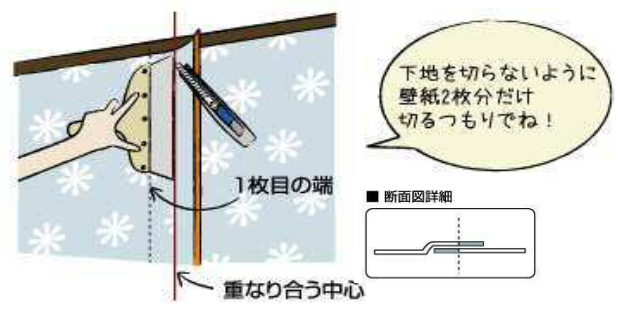
住人の方は、その公民館の作業スペースで、作業を通してご近所とのコミュニケーションを取りながら、お互いのお家に行き来して、又、手作りインテリアの話で盛り上がるってことらしいです。

そんな中、今月号では、壁紙の基本的な貼り方をご紹介します。

自分でするから、ちょっとのよがみなどはご愛嬌！道具や糊、壁紙もai&aiで買えます。読んで、やってみたいと思えば実行あるのみ！DIY、楽しみ隊、始めませんか？



⑦ジョイント(継ぎ目)を処理する。



⑧継ぎ目を押さえる。

継ぎ目をローラーで押さえて目立たないようになじませる。



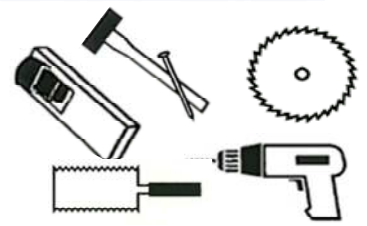
今、こんな時代！九州、福岡、福津市にもあったのです。木工を教えてくれる、道具などを貸してくれる貸し木工房！興味のある方、是非、行ってみませんか？私も、この気持ちの良い秋、休みがあれば行ってみたいと思います。



テノ森 みんなの木工房

テノ森とは、みんなの木工房で、道具と場所と知識をシェアする自分で作る家具屋&雑貨屋さんです。

テノ森 細井護さん
住所：〒811-3304
福岡県福津市津屋崎町5丁目45-10
電話：080-1750-7404
メール：woodcraft@tenomori.jp
ホームページ：www.tenomori.jp



ツール体験
日程：9月15日、23日
時間 10:00~16:00
対象 初心者
定員 8名
料金 8,200円

一枚の板を丸くくり抜くことから始めます。穴をあけて、くさびを入れる溝を作る。組立て、オイルステンドしあげるまで全て手作りです。聞くだけでわくわくします。忘れられない思い出つくりにもなりますよ！

詳しくは↓
<http://www.tenomori.jp/7月から12月の講習会/ツール体験/>



小さなツール

☆簡単壁紙の貼り方のご紹介☆

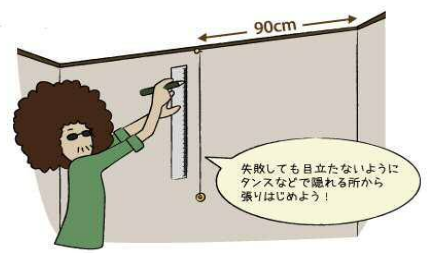
①今貼ってある壁紙を剥がす！

継ぎ目から剥がすと剥がしやすいですよ！つるりと剥がせると、気持ち良くてくせになります。



②直線を引く。

貼りだす角から90cmの位置に直線を引きます。右利きの方は右の角から左に向かって張っていきましょう。



③壁紙を裁断する。

貼りだす位置の天井から床までの寸法を測りその長さに5cmから10cmの余分(きりしろ)を足して壁紙を切断します。柄がある場合は、柄を合わせる為、1/2分長く裁断します。



④一枚目を貼ろう！

壁紙の裏に糊を付けて、②で引いた垂直線に壁紙の端が合うように張ります。



⑤カットしよう！

竹べら等で角をしっかりと癖付けして、地べらに添わせながらカッターで余分な壁紙を切ります。



⑥2枚目を貼ろう!!

1枚目に3~5cm重なるようにまっすぐ張ります。



揚げサバの変わりおろし


材料(4人分)

- サバ 1尾(700g)・あさつき 1束
- しょうゆ 酒 各大匙2 ・ごま 適量
- おろししょうが 大匙1
- 片栗粉 揚げ油 各適量
- 大根 300g
- 米酢 大匙2
- 豆板醤 小匙1/2

①サバは三枚におろして一口大に切る。AIに20分漬け、汁気をペーパータオルでふき取り、全体に片栗粉をまぶす。

②揚げ油を中温に熱し、①を入れて表面がカリッとなるまで揚げ、油をきって皿に盛る。

③大根はおろして水気をきり、②にのせる。あさつきは小口切りに。ごまと共にその上に散らす。Bを小鉢に合わせ、かけていただく。



サバ ~効能・効果~

サバの脂質にはコレステロールを下げる作用があります。また、口内炎や口角炎にも効果があります。